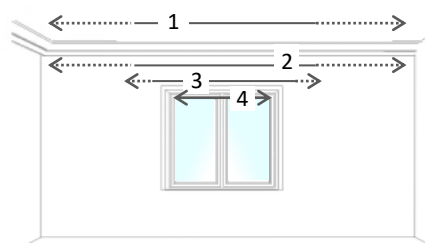


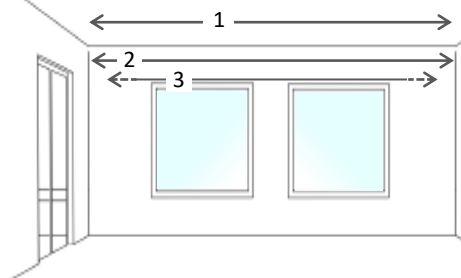


TYPE A : ETT ENKELT VINDU



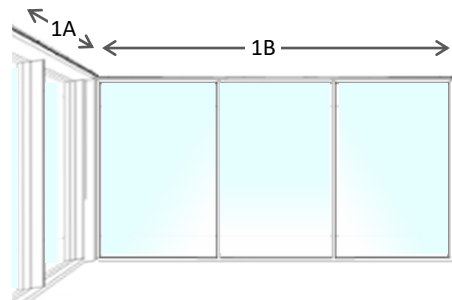
For montering til ett enkelt vindu kan gardinskinnen monteres i tak (1) eller på vegg, - enten min .4 cm under tak (2) eller i ønsket avstand over vinduet (3). Skinnelengden bør være minst 25 cm utenfor karm på hver side for å sikre maks lysinnslipp. Skinnen kan evt. monteres inne i selve vindusnisjen (4).

TYPE B: VINDUER I REKKE



Ved flere vinduer i rekke bør gardinskinnen monteres for å dekke den totale lengden. Den kan monteres i tak (1) eller på vegg, enten 4min. 4 cm under tak (2) eller i ønsket avstand over vinduene (3), med minst 25 cm skinne utenfor karm på hver side for parkering av gardinhøyde godt på utsiden av vinduet.

TYPE C: STORE GLASSFLATER



Ved store vindusflater bør gardinskinnen monteres i tak for å dekke hele lengden fra vegg til vegg (1B). Flere gardinskinne (1A og 1B) bestilles hver for seg slik at de møtes i hjørnet. Påse at oppgitte veggsmål hensyntar at den ene skinnen monteres i en avstand ut fra hjørne, avhengig av valgt beslag.

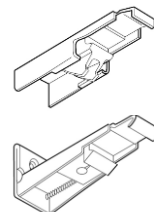
ALTERNATIV 1: TAKMONTERING

En takmontert skinne gjør at takhøyden visuelt øker slik at rommet virker større. Mål den totale lengden fra vegg til vegg eller til der skinnen skal slutte på veggen, og gjør fratrek for eventuelle taklister på begge sider. **Rette skinnelengder oppgis alltid i ønsket lengde** avrundet ned i hele cm, der vi trekker nødvendig klaring for endeløkk og sikrer tilpasning av endelig produksjonsmål. **Hjørneløsninger (1A+1B) oppgis alltid som hele veggsmål**, der vi tilpasser produksjonsmålet og trekker klaring, med utgangspunkt i at senter av skinnen monteres i en avstand på 5 cm fra vegg. Gardinskinne (1A+1B) vil dekke de oppgitte veggsmål ferdig montert.

ALTERNATIV 2 OG 3: VEGGMONTERING (MIN. 4 CM UNDER TAK)

Når takmontering ikke er mulig kan New Delac gardinskinne monteres med veggbeslagsom har skruehull i overkant, og som blir lite synlige fra gulvhøyde. Veggbeslaget må monteres i en avstand på **minst 4 cm** under tak eller taklist, for å sikre tilgang med drill eller skrutrekker. Veggbeslaget har en avstand på 35 mm fra vegg til senter skinne, og kan derfor kun benyttes til gardinhøyder med blyantfold, viftefold og gruppefold. Den kan ikke benyttes som oppheng for gardinhøyder med **wavefold**, fordi foldtypen bygger for mye ut på baksiden mot vegg. Wavefold kan derimot monteres på en takmontert New Delac skinne, såfremt den monteres med en avstand på minst 5 cm fra vegg til senter skinne.

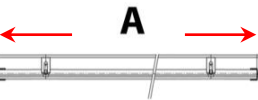
Tak- og veggbeslag til enkel skinne



ALTERNATIV 4: MONTERING I NISJE

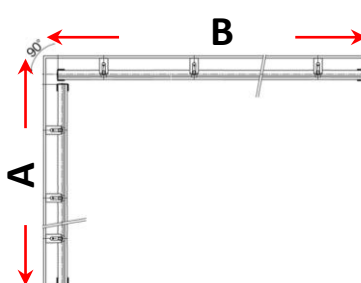
New Delac gardinskinne kan monteres med takbeslag inne i selve karmen, og gir et rent og innebygget utseende og en mer synlig vinduskarm. Påse at det er tilstrekkelig karmdybde for feste av takbeslag (min. 5,7 cm) med tillegg av gardindybden, som vil variere med valgt gardinmodell. Gardinhøyder med wavefold bygger mest, totalt 10 cm hvorav 4,5 cm bak skinnen og 5,5 cm foran senter av skinnen).

RETT SKINNE



LENGDE	FYLL INN MÅL
A: Vegglengden som skal dekkes	cm
Bruk ønsket skinnelengde som bestillingsmål. Vi trekker klaring for endeløkk og sikrer tilpasning av endelig produksjonsmål.	

HJØRNELØSNING



LENGDE	FYLL INN MÅL
A: Vegglengden målt fra hjørnet	cm
B: Vegglengden målt fra hjørnet	cm
Mål fra vegg til vegg, eller til dit skinnen skal slutte på vegg og inn til hjørnet. Vi trekker klaring for endeløkk, hjørnemontering og beslag i begge retninger. Takbeslag monteres 5 cm fra vegg.	

TRENGER DU HJELP?

Vårt designteam tilbyr deg gratis råd og veiledning
Live Chat | Video-konsultasjon | design@gardinmaker.no