


Alu persienne, 25 mm

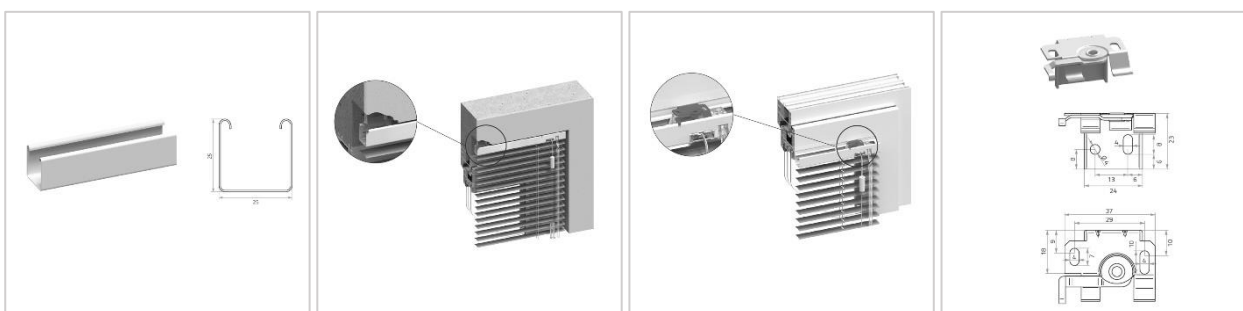
Alu persienner er en kjent klassiker som har hengt i de fleste hjem fordi de både er tidløse og fleksible. Persiennerr er effektive for å skjerme mot både sol og innsyn, og samtidig et prisgunstig alternativ i forhold til mange andre typer solskjerming, og som skreddersys og måltilpasses helt etter dine spesifikasjoner for å passe perfekt i ditt vindu!

I motsetning til en rullegardin og annen solskjerming som bare kan dras opp og ned, er den største fordelene med alu persiennen at du har stor grad av frihet og fleksibilitet til å kunne styre lysinnslipp på en jevn, valgfri måte ved å vri på lamellene, og dermed vinkle og justere lysinnslipp i rommet. Den beste mørkleggingen får du når lamellene vinkles inn og ned! Trekksnoren hever og senker persienne, mens grad av lysinnslipp reguleres med en vristang i transparent utførelse som åpner og lukker lamellene.



Du velger selv hvilken side trekkspor og vristang skal plasseres, og om de skal være på samme side eller på hver sin side av vinduet. Ved valg av plassering må det hensyntas om det er gjenstander eller andre hindringer foran vinduet som påvirker muligheten for å komme til for betjening.

Alu persienner med lameller i bredde på 25 mm er en lett og praktisk løsning som fungerer i alle rom. De passer for små vinduer i bredder helt ned til 26 cm og høyder fra 30 mm og til de største størrelsene i bredde og høyde på inntil 240 cm, som uansett størrelse er enkle å betjene. Er vinduene dine enda større bør du velge en alu persienne med lameller i bredde 50 mm.



Alu persienner er enkle å rengjøre og egner seg derfor spesielt godt på bad, våtrom og kjøkken. Vi benytter kun kvalitetsmateriale som har lang levetid, og er laget av 98% resirkulert aluminium, og produseres etter høye miljø- og kvalitetsstandarder. Aluminium tilfører også det lille ekstra, og i vår kolleksjon har vi hele 32 ulike farger du kan velge mellom, alltid med fargekoordinerte snorer og topp- og bunnprofil.

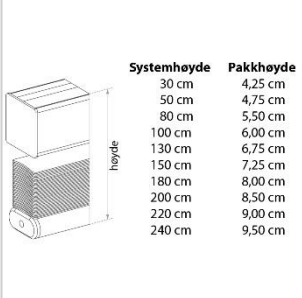
Alle farger og nyanser er utviklet for å passe til de siste trendene innenfor boliginnrøding, og i kolleksjonen *Matte* finnes mange vakre naturfarger som med sin matte finish er super-eksklusive. Kolleksjonen *Classic* har en lakkert finish og et mer klassisk utseende slik du husker de fra tidligere, mens *Trend*-kolleksjonen har fargene som passer perfekt inn for å matche de siste veggfargene fra Jotun! Du kan også velge perforerte lameller som gir økt lysinnslipp gjennom de små hullene, for rom der du ikke har behov for mørklegging, men likevel vil skjerme mot sol og innsyn. Både topp- og bunnprofilen og løftesnorer leveres i en farge som er tilpasset lamellfargen du har valgt.

På gardinmaker.no kan du bestille inntil 10 gratis fargeprøver, som kan være et nyttig utgangspunkt for å vurdere farger, teksturer og egenskaper opp mot interiør, behov og ønsker.

Vi sender i løpet av kort tid!

Pakkehøyde:

En av de mange fordelene med alu persienner med 25 mm lameller er at den har en liten "pakkehøyde". Eksempelvis vil en systemhøyde på 200 cm ha en pakkehøyde på kun 8,5 cm når den er trukket sammen. Det betyr at den nesten forsvinner når du trekker den sammen, mens den gir liv når du trekker den ned. Har du vinduer med smale karmen er alu persiennen med lameller i 25 mm bredde helt perfekt! Ved innvendig montering i nisje er det tilstrekkelig med en karmdybde på minimum 25 mm, alternativt monteres de utvendig på eller over vinduskarmen.



Systemhøyde	Pakkehøyde
30 cm	4,25 cm
50 cm	4,75 cm
80 cm	5,50 cm
100 cm	6,00 cm
130 cm	6,75 cm
150 cm	7,25 cm
180 cm	8,00 cm
200 cm	8,50 cm
220 cm	9,00 cm
240 cm	9,50 cm

Slik måler du:

Ved valg av montering må du først ta stilling til om du foretrekker at alu persiennen monteres inne i nisjen i vinduskarmen. Deretter er det viktig å tenke på om vinduet åpner seg innover eller utover, og samtidig påse at vindusnisjen er dyp nok til selve systemet som bygger 25 mm. Er det andre hensyn som må tas til håndtak, hasper eller luftkanaler som kan være i veien? Hvis det er praktisk mulig å montere inne i nisjen trekkes alltid totalt 5 mm klaring for å sikre at systemet får plass, og denne lille glipen gjør at noe lys kan slippe inn i sidene.

Som et alternativ kan du vurdere å montere alu persiennen på vegg, enten på eller over vinduskarmen, slik at den henger ganske tett inntil vinduet. Her kan du velge om alu persiennen skal gå kant-i-kant med vinduskarmen, eller om lysinnslippet fra sidene skal reduseres ved å øke bredden 3-7 cm på hver side. Merk at selv om den er montert utvendig på vegg kan vil den slippe inn noe sidelys, fordi den ikke går helt tett inntil veggen. Montering på vegg over vinduet er også et tips for å få vinduet til å virke større!

Mål opp hvert vindu så nøyaktig som mulig ved bruk av laser eller et målebånd i stål. Ved bestilling oppgis mål i mm.

For montering i nisje tar du først vannrette / horisontale mål innvendig fra kant til kant tre ulike steder; både øverst, i midten og nederst, og benytter det **minste** målet. Deretter tar du loddrette mål langs begge sider og i midten, og benytte det **lengste** målet.

Merk at produktmålet du bestiller i bredde og høyde (mm) alltid er **ferdig** produksjonsmål. Ved montering i nisje må du derfor selv ha trukket totalt 5 mm klaring i bredden, men du gjør ingen reduksjon i høydemålet.

For utvendig montering gjelder ingen minimumskrav til karmdybde. Du kan selv velge om alu persiennen skal gå helt rett, kant-i-kant med karmen der du legger til totalt 1 cm på det største breddemålet for å sikre at lamellene blir rett med karmen. Har du et karmløst vindu, eller ønsker du at alu persiennen skal hindre mer sidelys, så oppgir du den totale bredden som skal dekkes, og legger til ytterligere 3-7 cm etter ønske. Til slutt måles lengden på området som du ønsker skal dekkes, fra overkant av topplist til underkant av bunnprofilen.

Slik monterer du:

Til montering følger det med riktig antall kombibeslag som benyttes til montering i tak / nisje og til vegg. Montering bør alltid ha en avstand på 2-3 mm til glass for å sikre optimal ventilering og tilstrekkelig insektsbeskyttelse. For barnesikring benyttes alltid medfølgende snor-omtak som festes til vegg. Les medfølgende bruksanvisning nøye før montering.

Rengjøring:

Alu persiennene er laget i aluminium som gjør de lette å holde rene og derfor egnet til bruk på bad, i våtrom og på kjøkken. De kan rengjøres enkelt med en fuktig klut, eller du kan støvtørke med en støvkost.

Garanti:

Vi er sikre på at du vil sette pris på våre alu persienner, og nyte dem uten problemer i mange år. Alle våre produkter har 5 års garanti, som gjelder både ved funksjonsfeil og feil på teksten ved normalt skånsom bruk. Garantien på produktene gjelder ikke ved feil installasjon eller ved feil bruk.