

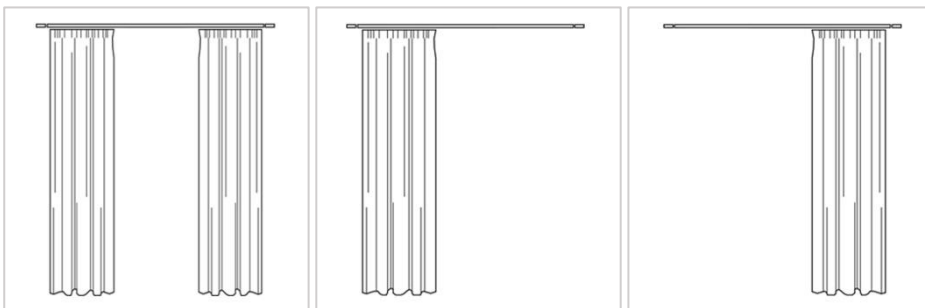
Gardinhøyder i 6 valgfrie modeller - fra veil. kr. 1.300,-

Gardiner skal oftest ha mange ulike funksjoner, og skal både ramme inn vinduet og bidra til en lun og hjemmekoselig følelse i rommet. Sammen med møbler, fargevalg og personlig dekor binder gardinene interiøret sammen og skaper en helhet. En klar interiørtrend er lange gardiner fra tak til gulv, fordi de får takhøyden til å oppleves som høyere, samtidig som rommet får en eksklusiv og elegant look.

Når du skal velge gardiner bør du tenke igjennom hvilke behov de skal dekke. Skal gardinene ha en klar praktisk funksjon og skjerme for innsyn og dempe lys, eller først og fremst være dekorative og få det til å virke lunt og hyggelig?

Dekorative sidegardiner

En gardinhøyde kan benyttes som en dekorativ, stasjonær sidegardin enten alene eller i kombinasjon med annen solskjerming. Disse skal ikke trekkes for eller fra, men henge som en dekorativ sidegardin på hver side av vinduet. Om ønskelig kan du velge å benytte gardinhøyden kun på den ene siden av vinduet, som er aktuelt hvis vinduet er satt nært inntil hushjørnet, eller der det er begrenset veggplass, skråtak eller andre hindringer.



Dekorative sidegardiner kan monteres enten på en gardinstang eller en gardinskinne. Våre gardinstenger måltilpasses på ønsket mål i lengder fra 40 cm til 420 cm. Gardinskinner leveres i lengder fra 40 cm og inntil total-lengder på 11 meter.

Merk; Gardinopphegets lengde og plassering på vegg må være fastsatt **før** du bestiller gardinhøyder, slik at de blir skreddersydd i riktig høyde.

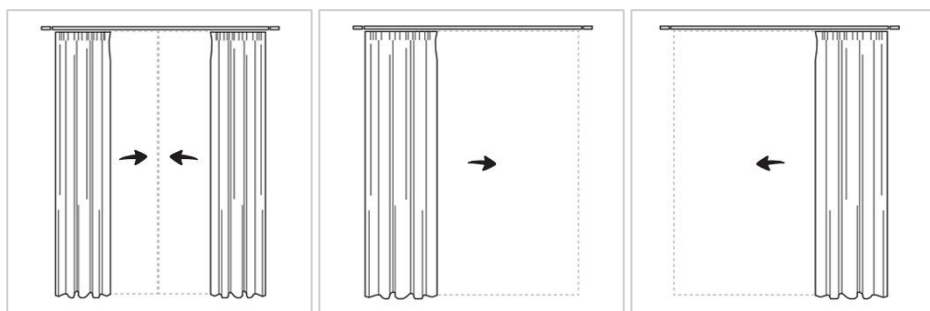
Du kan velge hvor fyldige gardinhøydene skal være, det vil si hvor stor del av skinnen eller stangen som dekkes. Gardinhøydene kan leveres med én stoffbredde eller vi kan skjøte og sy sammen inntil to stoffbredder slik at de får mer fylde. Bredden på den ferdige rynkede gardinen vil variere avhengig av om du har valgt en tekstil med en enkel stoffbredde (ca 140 cm) eller dobbel stoffbredde (inntil 320 cm). Gardinbredden fremkommer i nettbutikken når du har foretatt et tekstilvalg.

Funksjonelle gardiner til fullt fortrekk

Som et alternativ til de rent dekorative sidegardinene kan det være behov for funksjonelle gardinhøyder som må kunne benyttes til fullt fortrekk, som dekker hele lysåpningen når de er trukket for. Disse benyttes gjerne til soverom der det er behov for mørklegging om natten, og til stue og spisestue der det er behov for sol- og innsynsskjerming på dag og kveldstid.

Funksjonelle gardinhøyder skjøtes sammen slik at de kan trekkes helt for, der vi beregner hvor mye stoff vi trenger for å få en ferdig rynket gardinbredde som dekker hele din lysåpning. Det er derfor viktig at du har bestemt hvor langt gardinoppheng skal være og i tillegg hvor det skal plasseres på vegg eller i tak før du bestiller gardinhøyder.

Avhengig av vinduets plassering på vegg og mot hjørner velger du om gardinene skal henge på hver side av vinduet, eller kun på én valgfri side. Gardinhøydene leveres slik at de dekker hele bredden av gardinskinne når de trekkes for, uavhengig av hvilke side(r) det er hensiktsmessig at de parkeres.



Merk; Hver gardinhøyde vil kunne skjøtes / skoneres to ganger til maksimum tre stoffbredder til én sammensydd gardinhøyde, hvor max bredden vil variere avhengig av om du har valgt en tekstil med en enkel stoffbredde (ca 140 cm) eller dobbel stoffbredde (inntil 320 cm). Bredden fremkommer automatisk i nettbutikken når du har fortatt et tekstilvalg til dine gardiner.

Har du ekstra lange gardinoppheng, liksom gardinskinne monterert over et større vindusparti, leveres og monteres disse som separate gardinhøyder som til sammen dekker den totale skinnebredden, dvs. hele lysåpningen når de er trukket for.

Valg av tekstil

Gardinene fås i vev med ulike transparensnivå for å gi deg allsidig og fleksibel lyskontroll. Kolleksjonen inneholder mer enn 450 ulike tekstiler, - fra de helt gjennomsiktige, transparente stoffene som mykner og effektivt filtrerer lyset og skjermer mot innsyn, til lystette blackout kvaliteter som mørklegger rommet. Vi er stolt av å kunne tilby et nøye utvalgt sortiment av tidløse og moderne tekstiler fra kjente merker som Designers Guild, Nya Nordiska, Romo Group, Green Apple, Holmen-Text og Ralph Lauren.

Hotell-trenden er å benytte to lag med gardiner som har ulike egenskaper. Gardinen nærmest vinduet er typisk en tynn og transparent gardin som siler lyset og samtidig hindrer innsyn. Disse florlette stores-gardinene finnes i flere kvaliteter og farger, og kan om ønskelig holdes i en lys natur-farge slik at lyset lett kan siles inn, eller du kan velge en farge som er ton-i-ton med de tykkere gardinene foran.

Inn i rommet er en tykkere gardin som er av en tettere kvalitet, og skal være med på å gi rommet karakter, uansett om du velger en av de mange ensfargede tekstiler i velour-, og lin-kvaliteter eller også et mønstret design-tekstil. Ditt valg avgjør om gardinen også skal skjerme mot sol og innsyn, og er avhengig av om du ønsker et uttrykk som er litt mer glamorøst, eller om det skal være en mer naturlig look.

Foring av gardinhøydene

Velger du en gardin uten fôr bevarer du gardinstoffets naturlige gjennomsiktighet, noe som er spesielt velegnet der du ønsker å sile dagslyset slik at det faller mykt og behagelig inn gjennom gardinen. Uforede gardiner anbefales likevel ikke for rene naturstoffer, liksom 100% lin eller bomull, fordi naturfibre kan falme når de utsettes for sollys.

For å beskytte gardinhøydene mot bleking og skader foreses de med et fôrstoff som blir sydd på baksiden for ekstra solskjerming, samt forbedret isolasjon eller økt lyskontroll. Velger du et bomullsfôr vil det gi deg innsynsskjerming og samtidig får du ekstra volum som gjør at gardinen holder formen bedre og får et flott utseende. Foret vil samtidig beskytte mot falming. Med et litt stivere, lystett fôr stenger du ute alt dagslys. Samtidig forhindres falming, og rommets akustikk og innetemperatur bedres.



Merk; Tekstiler som i utgangspunktet kan være vaskbare ikke lenger vil kunne vaskes hvis de foreses, fordi forstoffet kan krympe.

Som et alternativ til naturstoffer som lin, bomull og ull kan du velge syntetiske tekstiler som både ser ut og føles som naturstoffer. Tekstiler merket Trevira CS eller FR er flammehemmende stoffer som tåler mye og er enkle å «leve med». Før var disse forbundet med litt stive og kunstige kvaliteter, men nå ligner de mer på naturfibre, og det er ikke lett å se forskjell lenger. I tillegg har de egenskaper som langt overgår naturfiber med hensyn til å tåle sol, varme og vann. Tekstilene har vært utviklet med tanke på offentlige miljøer som hotell, kontorer og andre som ønsker en ekstra sikkerhet ved brann, men våre kvaliteter gjør de like aktuelle for bruk i bolig eller hytte.

På gardinmaker.no kan du bestille inntil 10 gratis fargeprøver, som kan være et nyttig utgangspunkt for å vurdere farger, teksturer og egenskaper opp mot interiør, behov og ønsker. Vi sender i løpet av kort tid!

Valg av gardinlengde

Våre gardinhøyder leveres i to valgfrie lengder. Du kan velge en praktisk lengde som svever 1 cm rett over gulv, og som er en praktisk løsning hvis du har husdyr eller for å unngå at gardinene samler støv. Alternativt kan de henge i en avslappet lengde som flyter ut over gulvet, og som skaper en lun og innbydende atmosfære. Vi syr disse gardinhøydene 5 cm lenger enn gulvhøyden.

Hvis du har et møbel foran vinduet, eller en panelovn montert under og samtidig er avhengig av at gardinhøydene skal trekkes for og fra, så kan det være lurt å velge en gardinhøyde som avslutter ved vinduskarmen. Har du et vindusbrett bør du velge en lengde til rett i overkant av denne. Uten vindusbrett anbefaler vi en lengde som er 15-20 cm under karmen, slik at minst mulig lys slipper inn fra undersiden.



Tynne, gjennomsiktige sheer / stores gardiner som siler lyset og skjermer litt mot innsyn, leveres alltid med et innsydd blybånd nederst for at gardinhøyden skal falle tungt og pent. Disse monteres alltid i en høyde 1 cm over gulv, og kan brukes i kombinasjon med tykkere gardiner i velour, lin eller bomull som vender inn mot rommet.

Valg av gardinmodell

Vi skreddersyr hele seks ulike gardin-modeller, der de fleste har påsydde rynkebånd i gardinhodet øverst, og som har hver sin unike foldtype. Når snorene trekkes sammen dannes automatisk foldene som fordeler seg jevnt i hele stoffbredden. Alle rynkebåndene er transparente, og passer til alle typer av tekstiler. De har et fast stoff-forhold på 1:2,0, som tilsier at en tekstilbredde på 300 cm rynkes sammen til en ferdig bredde 150 cm.



Merk; På gardinmaker.no er ditt bestillingsmål alltid gardinbredden når de er ferdig rynket, det vil si hvor mye gardinen dekker av selve gardinoppheng, - enten det er en gardinstang eller en gardinskinne.

Våre 6 ulike gardinmodeller

Ved valg av gardinoppheng må du først ta stilling til om du skal henge gardinhøydene i en gardinstang eller i en gardinskinne.

Alle de seks ulike gardinmodellene kan monteres på en **gardinstang**, der modell 1-4 henges opp ved bruk av gardinringer som leveres i riktig antall i forhold til stanglengden og foldtype. Modell 5-6 tres inn på stangen gjennom et stangbånd eller påsatte stålmaljer.



Gardinmodell 1-4 benyttes for oppheng på en **gardinskinne**. Modell 1-2 benyttes ofte for funksjonelle gardinoppheng der gardinene skal trekkes for og fra. Modell 3-4 har en litt større, dekorativ fold som kan bygge litt ekstra i bredden på gardinskinnen når de trekkes til siden.

Spesifikasjon av oppheng

Gardinhøyder henges opp i gardinstenger eller i gardinskinner avhengig av dine valg, og du velger selv om gardinhøydene skal henge under slik at opphenget blir synlig over gardinen. Alternativt kan gardinene heves ved å kroke i lommer plassert lavere i foldebåndet, slik at opphenget blir mindre synlig.



Merk; Avhengig av tykkelsen på gardinoppheng kan gardinfolde øverst «vippe» fremover når du velger at gardinhøyden skal løftes opp for å dekke mesteparten av gardinoppheng.

1. Gardinhøyde med blyantfold

Gardinhøyder med et påsydd rynkebånd med blyantfold gir en jevn og stram look. Det er en klassisk og tidløs modell som egner seg både for montering med ringer på gardinstenger eller også med gardinskiner. Foldtypen kan brukes med alle tekstilkvaliteter, fra florlette stores til forede, tunge velourgardiner.

Blyantfold anbefales spesielt til funksjonelle gardinhøyder som skal trekkes for og fra. Når gardinhøyden trekkes sammen og samles på siden av vinduet vil folden forbli jevn og pen, uten at gardinen bygger for mye og hindrer lysinnslipp.



2. Gardinhøyde med wavefold

Wavegardiner er interiørdesignerens favoritt, og benyttes ofte for å få den populære loungegardinen. Modellen har et påsydd rynkebånd som gir en jevn og myk fold med lik avstand.

Wavefold er spesielt godt egnet for oppheng på våre gardinskiner fra Toso, med lett bevegelige trinser på hjul, slik at gardinen kan bevege seg enkelt langs skinnen, og også over skjøter. Folddybden er totalt 10 cm, der 4,5 cm er bak mot vegg og 5,5 cm vender inn i rommet. Hvis gardinen skal veggmonteres må veggbeslagene ha en tilstrekkelig avstand mot vegg.

En wavegardin kan også benyttes til oppheng med ringer på en gardinstang, der det benyttes to kroker for oppheng i to ringer per fold.

Foldtypen kan brukes med alle tekstilkvaliteter, fra florlette stores til forede, tunge velourgardiner. Wavefold anbefales både for funksjonelle gardinhøyder som skal trekkes for og fra, og også til dekorative stasjonære sidegardiner.



3. Gardinhøyde med viftefold

Gardinhøyder med viftefold får en ensartet og vakker v-form øverst. Den faste folden trekkes ikke lett sammen, og er derfor spesielt godt egnet som en dekorativ, stasjonær sidegardin.

En gardinhøyde med viftefold er velegnet med alle tekstilkvaliteter, fra florlette stores til tykkere kvaliteter med fôrstoff.



4. Gardinhøyde med gruppefold


Rynkebandet gir tre rette folder som samler seg til jevne grupper øverst i gardinhodet. Modellen er velegnet spesielt som dekorative sidegardiner, fordi tre-folden er fast og ikke så lett trekkes sammen. Modellen egner seg både for oppheng med ringer på gardinstenger eller også med gardinskinner, og med alle tekstilkvaliteter, fra florlette stores til forede, tyngre gardiner.



5. Gardinhøyde med stangbånd

Gardinhøyder har påsydd et bånd med lommer på baksiden, og gir en jevn og stram bølgefold til gardinhøyden. Båndet benyttes for oppheng på en gardinstang, og tres inn på stenger med tykkelse inntil Ø 35 mm i diameter.

Foldtypen kan brukes med både stasjonære gardiner og gardiner som skal trekkes for og fra, og er velegnet til bruk med alle tekstilkvaliteter, fra florlette stores til forede, tunge velourgardiner.



6. Gardinhøyde med stålmaljer

Gardinhøyder med påsatte stålmaljer eller ringer henges på en rund gardinstang for en jevn bølgeform. Maljene finnes i to ulike varianter avhengig av størrelsen på stangen. For stangtykkelse inntil Ø 30 mm påsettes maljer med innvendig mål på Ø 40 mm. For tykkere stenger inntil Ø 40 mm påsettes en større malje med innvendig mål på Ø 50 mm.



Gardinhøyder med påsatte stålmaljer utformes i seks valgfrie farger. Fargen kan velges for å matche gardinstangen eller valgt tekstilfarge, eller den kan være en kontrastfarge som tar opp andre detaljer i interiøret.

Antall gardinmaljer tilpasses din valgte gardinbredde, og monteres alltid i par som gir gardinhøyden en vakker bølgeform.



Satinert nikkell

Rustfritt stål

Antikk nikkell

Messing

Antikk bronse

Sort kobber

Merk; Gardinopphengets lengde og plassering på vegg må være fastsatt **før** du bestiller gardinhøyder.

Slik måler du gardinbredden:

A. Dekorative, stasjonær sidegardin:

Oppgitt gardinbredde skal være ferdig produksjonsmål for enten én gardinhøyde på valgfri side, eller et par som monteres på begge sider av vinduet, og der de to høydene leveres i lik bredde. Målet angir gardinens bredde når den er ferdig rynket, dvs. hvor mye gardinen dekker av selve opphenget som er montert. Stoffbreddene kan skjøtes for å gi ekstra fylde, og gir deg flere alternative bredder å velge mellom.

B. Funksjonell gardin med fullt fortrekk:

Oppgitt gardinbredde er hele lengden av gardinopphenget montert på en gardinstang eller en gardinskinne. Én eller flere gardinhøyder dekker hele lysåpningen når de er trukket for. Stoffbredden skjøtes inntil angitt maksimum stangbredde, og hver gardinhøyde kan skjøtes to ganger til maksimum tre stoffbredder til én gardin. Flere gardinhøyder vil kunne monteres på samme oppheng slik at de sammen dekker lysåpningen.

Slik måler du gardinhøyden:

A. Gardinhøyder med rynkebånd (modell 1-4):

Oppgitt mål på gardinhøyden beregnes alltid fra senter av ringens eller trinsens øye og ned til gulv. For gardinhøyder til under vinduskarm måles ned til ønsket lengde under vinduet i stedet for til gulv. Vi gjør de nødvendige tilpasninger for sømmålet, i forhold til de utformingsvalg du har gjort for ønsket lengde mot gulv og høyde øverst i valgt oppheng.



B. Gardinhøyder med stangbånd eller stålmaljer (modell 5-6):

Oppgitt mål på gardinhøyden beregnes alltid fra overkant av gardinstangen og ned til gulv. Vi gjør de nødvendige tilpasninger for sømmålet i forhold til det utformingsvalg du har gjort for ønsket lengde mot gulv.



Slik monterer du:

Gardinhøyder med påsydd foldebånd i gardinhodet leveres ferdig rynket og klar til montering. Det følger med hvite gardinkroker i plast utførelse som krokes i gardinbåndet, og deretter henges opp i gardinskinnens trinser eller i ringen på gardinstangen. Les også medfølgende bruksanvisning før montering.

Gardinhøyder med stangbånd eller påsatte stålmaljer skal enkelt tres inn på stangen, før denne monteres på plass i veggholderne.

Rengjøring:

Enkelte tekstil-kvaliteter kan vaskes såfremt de er sydd uten fôr. Mange av våre tekstiler er imidlertid laget av naturfibre som ikke kan vaskes fordi de da vil krympe. I tillegg har de fleste stoffer en naturlig stivhet som kan bli borte når de vaskes, og vi anbefaler derfor at du kontakter et renseri som har kunnskap om riktig behandling og håndtering av dine gardiner. Gardinene støvtørkes med en håndholdt støvsuger på lav sugestyrke eller en støvkost. Tekstilene skal ikke strykes flate, men de kan om nødvendig glattes ut med et dampstrykejern når de henger oppe.

Garanti:

Vi er sikre på at du vil sette pris på våre gardiner, og nyte dem uten problemer i mange år. Alle våre produkter har 5 års garanti, som gjelder ved funksjonsfeil. Garantien på produktene gjelder ikke ved feil installasjon eller ved feil bruk.

Tekstiler i rene naturstoffer, liksom 100% lin eller bomull, består av naturfibre som kan skades og falme når de utsettes for sol og dagslys. Vi anbefaler at disse kvalitetene fôres for at dette skal hindres. Ved foring vil ikke gardinene lenger være transparente, og vaskbare tekstiler vil miste muligheten for vask. Enkelte naturtekstiler, liksom tyngre lingardiner, vil kunne sige over tid.