

Gardinskinner

En gardinskinne er som oftest festet i taket eller med veggbeslag høyt opp på vegg mot tak, avhengig av festemuligheten. Med lange gardiner fra gulv til tak får du et eksklusivt, sofistikert og sømløst uttrykk, som også skape et inntrykk av at du har en høyere takhøyde også.

Velg en funksjonell skinne som gir gardinen all fokus, eller en dekorativ Nexty-skinne i en av syv spennende farger, liksom sort, champagne, grå ask eller sølv. Det er perfekt hvis du ønsker at den skal synes å være et design-element i seg selv. Velg den fargen som best matcher gardinene, vegg- eller takfargen, eller som henter igjen fargeeffekter fra interiøret. Tilbehør inkl. beslag og endeløkk leveres alltid i samme farge som skinnen.

Gardinene kroker i trinser på hjul som beveger seg lett i skinnesporet, også over innvendige skjøter og i hjørner, og sikrer at gardinene er lette å trekke for og fra. Med en førerstang i transparent utførelse beskytter du om ønskelig tekstilen enda litt ekstra. Gardinskinner gjør det enkelt å drapere store veggpartier med gardiner, der gardinhøydene kan plasseres og parkeres på valgfrie steder når de ikke er trukket for. Jo flere løse gardiner, jo mer fleksibilitet, mens færre men bredere gardiner kan gi et moderne uttrykk.

Velg dobbel skinne der du kan kombinere to stoffer med ulike farger og kvaliteter, og som sammen kan benyttes til å trekkes for og fra for å regulere grad av innsyn og innslipp av lys og varme. Det gir et spesielt eksklusivt og elegant resultat, samtidig som de utfyller en viktig oppgave. Doble gardinskinner er spesielt mye brukt for å kombinere en litt gjennomsiktig og florlette gardin bakerst som siler lyset og hindrer litt innsyn, i kombinasjon med en gardin som har en tettere vevstruktur inn i rommet, og som trekkes for om kvelden eller når solen står rett inn i rommet.

Vi tilbyr 3 kolleksjoner av gardinskinner, som benyttes som oppheng til fire valgfrie gardinmodeller: Disse henges opp ved bruk av trinser på hjul, som leveres i riktig antall i forhold til skinnelengden og foldtype.



Modell 1
Blyantfold



Modell 2
Wavefold



Modell 3
Viftefold



Modell 4
Gruppefold

Kolleksjon av Nexty gardinskinner:

Velg blant syv ulike skinnefarger hvorav fire har en matt lakkert effekt og tre har en trestruktur. Tilbehør inkl. beslag og endelukk leveres i samme farge som skinnen.

Gardinskinne monteres på tre valgfrie måter; enten i taket, eller montert på vegg under taklist helt opp mot tak, eller montert lavere i ønsket avstand over vinduskarmen. Valget avhenger både av ønsket uttrykk og festemuligheter for beslag.

Gardinskinnens plassering i avstand fra vegg må ta hensyn til ovner, karmen og faste gjenstander slik at gardinene får bevege seg fritt når de trekkes for og fra.

Merk; Gardinhøyder med wavefold bygger ut ekstra bak mot vegg, og må monteres med beslag som har 45 mm avstand fra vegg.



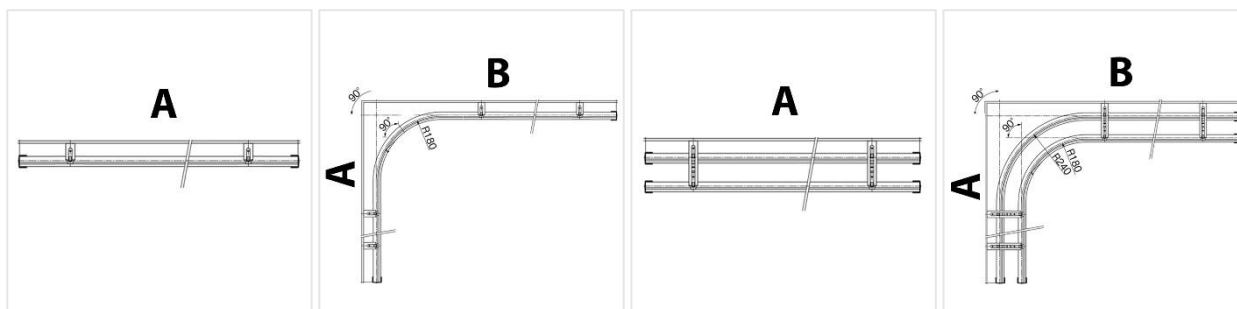
Nexty gardinskinne i stål

Ved skinnelengder over 280 cm benyttes innvendig skjøt. Gardinhøydene henger med kroker til bevegelige trinser på hjul som løper i skinnen, og som lett trekkes over skjøten.

Nexty gardinskinne leveres som en rett skinne (A) for montering på hele eller kun deler av en vegg, eller for montering over ett enkelt vindu. Har du flere vinduer bør skinnen monteres i hele lengden, der gardinhøyder fra gulv til tak parkeres på en praktisk måte flere steder, med utgangspunkt i vegg- og vindusflater.

Enkle gardinskinner benyttes til ett sett gardiner som ivaretar behovet for innsyns- og solskjerming. Doble gardinskinner har to sett gardiner, typisk med en mer transparent storesgardin som siler sollyset og en tykkere tekstil foran som gir mer skjerming.

Gardinskinnen kan også leveres med en innvendig hjørneløsning, der skinner til to vegger i valgfrie lengder (A + B) skjøtes med en bue med radius 90 grader i hjørnet. Med trinser på hjul og innvendige skjøter kan gardinhøydene enkelt trekkes gjennom hjørnet for fleksibel plassering på veggflatene.



Enkle, rette gardinskinner kan leveres med tillegg av gardinstopper. Gardinhøydene henger samlet til siden for gardinstopperen når de er trukket fra, slik at de ikke beveger seg på gardinskinnen og hindrer lysinnslipp. Med et lett trekk i gardinen kan de trekkes for. Resultatet er et stramt, samlet uttrykk, og er spesielt nyttig for gardinhøyder med wavefold. Systemet leveres i tillegg med en magnetlås som forhindrer lysinnslipp når gardinhøydene er trukket for.



Kolleksjon av Winpia gardinskinner:

Winpia er en funksjonell gardinskinne som er tilgjengelig i fargene hvit og sølv, der begge leveres med et transparent endeløkk. Gardinskinnene monteres med beslag for enkle eller doble skinner og for valgfri montering på vegg eller i tak. Merk at gardinhøyder med **wavefold** ikke kan monteres med veggfester, fordi det ikke er nok avstand bak mot vegg.

Winpia gardinskinne monteres enten over ett enkelt vindu, eller langs en eller flere vegger, der gardinhøyder fra gulv til tak parkeres på en praktisk måte flere steder, med utgangspunkt i vegg- og vindusflater. Ved skinnelengder over 280 cm benyttes innvendig skjøt. Gardinhøydene henger med kroker til bevegelige trinser på hjul som løper i skinnen, og som lett trekkes over skjøter.

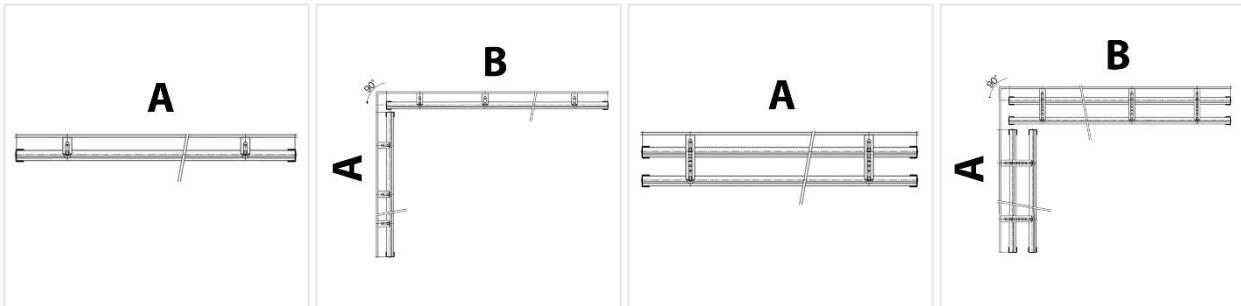


Winpia gardinskinne i alu

Enkle gardinskinner benyttes til ett sett gardiner som ivaretar behovet for innsyns- og solskjerming. Doble gardinskinner har to sett gardiner, typisk med en mer transparent storesgardin som siler sollys og en tykkere tekstil foran som gir mer skjerming. Lange gardinhøyder gir en eksklusiv, moderne lounge-stemming.

Winpia dobbel gardinskinne leveres som to rette skinner for montering på hele eller kun deler av en vegg, eller for montering over ett enkelt vindu. Har du flere vinduer bør skinnene monteres i hele lengden.

Merk; Gardinhøyder med wavefold monteres kun på èn av skinnene, og alltid på den som vender inn i rommet. Gardinhøyden bakerst mot vegg må være med blyantfold, viftefold eller gruppefold. som siler sollys og en tykkere tekstil foran som gir mer skjerming.



Kolleksjon av New Delac gardinskinner:

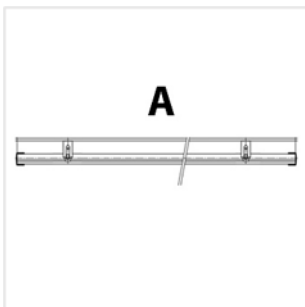
New Delac er en funksjonell gardinskinne som er tilgjengelig i fargene hvit, sølv og sort. Den enkle gardinskinnen monteres på hele eller kun deler av en vegg, eller over ett enkelt vindu. Har du flere vinduer bør skinnene monteres i hele lengden. Flere enkeltskinner bestilles hver for seg.

New Delac gardinskinne monteres på vegg eller i tak. Beslag leveres i riktig antall i forhold til gardinskinnens lengde. Merk at gardinhøyder med **wavefold** ikke kan monteres med veggfester, fordi det ikke er nok avstand bak mot vegg.

Ved skinnelengder over 280 cm benyttes innvendig skjøt. Gardinhøydene henger med kroker til bevegelige trinser på hjul som løper i skinnen, og som lett trekkes over skjøter.



New Delac gardinskinne i alu



Slik måler du:

Gardinskinnen kan monteres i innvendig karm, på vegg eller i tak. Vegg- og nisjemål oppgis alltid i hele cm i total ønsket lengde, fra vegg til vegg, på deler av veggen, over et vindu eller i en nisje. Foreta oppmåling i den høyden der skinnen skal monteres. Dette er ditt produktmål for skinnelengden som avrundes ned til nærmeste hele cm.

Merk; Vi trekker alltid nødvendig klaring for endelokk, og sikrer tilpasning av endelig produksjonsmål. Har du flere vinduer bør skinnen monteres i hele lengden. Flere enkeltskinner bestilles hver for seg.

Slik monterer du:

Fastsett monteringshøyden over vinduet før veggbeslagene festes på plass. Skinnelengdene over 280 cm leveres i like lange deler som skjøtes med medfølgende, innvendige skjøtebeslag, som skyves inn i den ene skinnen før de to lengdene presses sammen. Skjøtet skal alltid understøttes i et tak- eller veggbeslag.

Beslagene skal monteres 10 cm inn fra hver side. Avhengig av valgt skinne fordeles resterende beslag jevnt og med en avstand mellom 60 cm (Winpia og New Delac) og 90 cm (Nexty) mellom hvert beslag.

Gardinskinner støvtørkes med en støvkost.

Garanti:

Vi er sikre på at du vil sette pris på våre gardinskinner uten problemer i mange år. Alle våre produkter har 5 års garanti, som gjelder både ved funksjonsfeil og feil på teksten ved normalt skånsomt bruk. Garantien på produktene gjelder ikke ved feil installasjon eller ved feil bruk.