

Gardinstenger i tre, metall og ekte smijern

En gardinstang kan være et bærende design-element i interiøret, avhengig av valg av farge, finish og tykkelse på stangen. Du kan gjøre gardinstangen til en naturlig, integrert del av interiøret ved å hente igjen fargen du har brukt på vegg eller på gardinen, eller du kan understreke din genuine stil og fremheve stengene på en slik måte at de matcher elementer i interiøret, liksom et bord, sofafargen eller andre elementer du vil vektlegge.

Vi tilbyr hele 8 ulike kolleksjoner av gardinstenger, i utførelser fra malt eller beiset treverk, i ekte, sort smijern, eller også i et stort antall metallfarger som kan skape din helt egne, genuine stil.

Alle kolleksjoner av gardinstenger kan benyttes med våre seks ulike gardinmodeller.

Modell 1-4 henges opp ved bruk av gardinringer som leveres i riktig antall i forhold til stanglengden og foldtype. Modell 5-6 tres inn på stangen gjennom et stangbånd eller påsatte stålmaljer.



Modell 1
Blyantfold



Modell 2
Wavefold



Modell 3
Viftefold



Modell 4
Gruppefold



Modell 5
Stangbånd



Modell 6
Maljegardin


Kolleksjon av gardinstenger i treverk:

Kolleksjonen av trestenger produseres i England basert på tradisjonelle metoder, der den høye kvaliteten er et resultat av treverkets lange tørketid. Hver trestang og alt tilbehør fremkommer ved manuelt håndverk, og gir hver stang sin egenart og unike uttrykk.

Gardinstenger i tre utførelse leveres i to valgfri tykkelser på stangen (Ø28 mm og Ø35 mm), og i et stort utvalg farger og finisher. Stangen og annet tilbehør inklusive veggholdere, endedekor og eventuelt ringer leveres i den samme, matchende farge.



Wood Ø28 mm



Wood Ø35 mm



Ebaniste Ø35 mm

Gardinstengene måltilpasses i nøyaktige lengder fra 40 cm til 420 cm, og monteres på vegg ved bruk av veggholdere. Velg blant ulike spyd som dekorelement i hver ende av stangen, der lengden på endedekoren kommer i tillegg til stanglengden.

Ved lengder over 210 cm leveres tre veggholdere, der den tredje alltid monteres i midten. Stanglengder over 210 cm skjøtes på midten med en skjøteskrue, der skjøten skjules i veggholderen slik at den ikke blir synlig.

Lux kolleksjon av gardinstenger i metall:

Kolleksjonen av Lux metallstenger er et perfekt valg både til klassiske og moderne innredninger, og er samtidig en prisgunstig løsning ved valg av gardinoppheng. Lux gardinstenger leveres i to valgfri tykkelser på stangen (Ø19 mm og Ø29 mm), og du har 4 ulike farger å velge mellom; børstet stål, antikk messing, krom og sort.

Lux gardinstenger måltilpasset i stanglengder fra 40 cm til 420 cm, der både stangen og annet tilbehør leveres i den samme, matchende farge.



Lux Ø19 mm



Lux Ø29 mm

Gardinstengene måltilpasses i nøyaktige lengder fra 40 cm til 420 cm, og monteres på vegg ved bruk av veggholdere. Du kan velge ulike spyd som dekorelement i hver ende av stangen, som leveres i samme farge. Lengden på endedekoren kommer i tillegg til stanglengden.

Ved lengder over 210 cm leveres tre veggholdere, der den tredje alltid monteres i midten. Stanglengder over 210 cm skjøtes på midten med et innvendig skjøtebeslag, der skjøten skjules i veggholderen.

Madison kolleksjon av gardinstenger i metall:


Kolleksjonen av Madison metallstenger består av tøffe, måltilpassede gardinstenger i trendy metallfarger, inspirert av den industrielle stilen som oppsto i New York på 90 tallet. Gardinstenger leveres i to valgfri tykkelser på stangen (Ø20 mm og Ø30 mm) og i fire tidsriktige farger; gunmetal, matt graphite, antikk bronse og blank messing.



Madison Ø 20 mm



Madison Ø30 mm



Madison førerstenger, 100 cm

Gardinstangen leveres i valgfri, måltilpasset lengde fra 40 cm til 420 cm. Ved stanglengder over 210 cm skjøtes gardinstenger på midten, og skjøten plasseres i en ekstra veggholder som gardinen ikke kan trekkes forbi. Gardin-stenger er derfor best egnet til å ramme inn hvert enkelt vindu for seg.

Madison førerstang er et praktisk valg når gardin-høydene skal trekkes for og fra uten å dra i eller berøre tekstilen. Førerstangen har en lengde på 100 cm, og festes enkelt i den innerste gardinringens øye og henger skjult bak gardinhøyden.

Gardinstenger i ekte smijern:

Ekte, sorte smijernstenger er både moderne og massive. Stengene håndlages i tykkelse Ø20 mm i smia på den engelske landsbygda, og er et unikt dekorelement med håndbanket finish og rustikk look.

Merk; Gardinstangen leveres **kun i faste lengder fra 40 cm til 400 cm**. Velg den stanglengden som best passer til vinduet, da lengden ikke kan kappes ned. En kort stang på 40 cm benyttes gjerne til oppheng av dekorative sidegardiner. Smijern-stangen er massiv og har åpning i enden for innfesting av endedekor, der endestykket også har en stangdel på 5 cm som kommer i tillegg på hver side.



Smijern Ø20 mm



Gardinholder i smijern

Ved lengder over 200 cm leveres tre veggholdere, der den tredje er en midtholder. Stanglengder over 200 cm skjøtes på midten med et innvendig skjøtebeslag, der skjøten plasseres i midtholderen.

Ønsker du at gardinen skal gi mer lysinnslipp i siden kan du velge å montere en håndlaget gardinholder i matt, sort smijern som samler gardinhøyden pent på siden av vinduet.


Slik måler du:

For oppheng til ett enkelt vindu leveres gardinstangen på ønsket mål inntil maks. 420 cm, der valgt endedekor kommer i tillegg til stanglengden du bestiller. Ved flere vinduer i rekke kan gardinstangen monteres for å dekke den totale lengden inntil maks stanglengde 420 cm.

Tradisjonelt monteres gardinstenger ca 8 cm fra overkant av vinduet, der stangen går 15 cm ut på hver side av vinduskarmen, med tillegg av endedekor. I den senere tid er det blitt mer vanlig å tenke at gardinstenger med fordel kan med fordel monteres i en høyde langt over øvre karm, for å gi inntrykk av mer takhøyde, og i en stanglengde som går minst 20-25 cm ut på hver side av vinduet, slik at mesteparten av gardinhøyden parkeres og henges utenfor selve vindusåpningen. På den måten virker vinduet større, samtidig som det slippes inn mest mulig lys.



Vinduet virker smalere og lite dagslys slippes inn i rommet



Takhøyden økes visuelt, vinduet virker større og lysinnslipp øker

Det vanligste er å plassere gardinstangen midtstilt over vinduet, men avhengig av veggplass og møblering kan den trekkes ut på valgfri side, der en gardinhøyde parkeres på en valgfri side.

Slik monterer du:

Fastsett monteringshøyden over vinduet før veggbeslagene festes på plass. Hvis stangen er skjøtet på midten skal stangskjøten understøttes i en veggholder. Benyttes gardinringer til opphenget skal disse settes inn på stangen fra hver side, der 1-2 ringer plasseres på utsiden av veggholderen, slik at gardinen holdes igjen når den trekkes for. Helt til sist settes endedekorene på før stangen festes til veggholderen med skruen.

Gardinstenger støvtørkes med en støvkost.

Garanti:

Vi er sikre på at du vil sette pris på våre gardinstenger uten problemer i mange år. Alle våre produkter har 5 års garanti, som gjelder både ved funksjonsfeil og feil på teksten ved normalt skånsom bruk. Garantien på produktene gjelder ikke ved feil installasjon eller ved feil bruk.